



ที่ อสธ 210/2566

10 มีนาคม 2566

เรื่อง แจ้งค่าธรรมเนียมการเรียน

เรียน ท่านผู้ปกครอง

ตามที่โรงเรียนได้ปรับเปลี่ยน **วิธีการแจ้งค่าธรรมเนียมการเรียน และการชำระค่าธรรมเนียมต่าง ๆ** ผ่าน Application ชื่อ **swis app for student** มาตั้งแต่เดือนกันยายน 2565 นั้น ขอขอบคุณท่านผู้ปกครองที่ให้ความร่วมมืออย่างดียิ่ง ทั้งนี้ เพื่ออำนวยความสะดวกให้กับผู้ปกครองสามารถชำระผ่านทาง mobile banking ในโทรศัพท์มือถือ โดยไม่ต้องแจ้งข้อมูลการชำระกลับการเงินโรงเรียน และผู้ปกครองสามารถเข้าตรวจสอบรายการที่ได้ชำระแล้วพร้อมใบเสร็จรับเงินในระบบ swis app for student ในวันทำการถัดไป

ในการนี้ โรงเรียนขอเชิญชวนผู้ปกครอง download application ของโรงเรียน ชื่อ **swis app for student** ลงในโทรศัพท์มือถือของท่าน เพื่อตรวจสอบค่าธรรมเนียมแต่ละภาคเรียน และสามารถชำระค่าธรรมเนียมต่าง ๆ ผ่าน application ของที่ท่านใช้บริการตามขั้นตอนท้ายเอกสารนี้ แผนกการเงินได้**ยกเลิก**การรับโอนเงินที่ต้องส่ง Slip แจ้งผ่านทาง Line act_finance แล้ว

สำหรับผู้ปกครองที่ประสงค์ชำระค่าธรรมเนียมด้วยบัตรเครดิต โรงเรียนได้พัฒนาระบบการรับเงินให้รองรับการใช้บัตรเครดิตทุกประเภทแล้ว ท่านสามารถเลือกรายการชำระผ่านบัตรเครดิต ทั้งนี้ หาก**ชำระค่าธรรมเนียมด้วยบัตรเครดิตกสิกรไทย CGA ไม่มีค่าธรรมเนียมและ** สามารถเลือกผ่อนชำระได้ **3 งวด ไม่มีดอกเบี้ยหรือผ่อนชำระ 6 เดือนดอกเบี้ยร้อยละ 0.1** สำหรับบัตรประเภทอื่น มีค่าธรรมเนียม 3 %

อนึ่ง ทางโรงเรียนได้กำหนดระยะเวลาในการชำระค่าธรรมเนียมการเรียนในแต่ละภาคเรียนไว้ เพื่อให้ทันกับการดำเนินการต่าง ๆ ตามแผนงานและโครงการที่โรงเรียนกำหนด จึงขอความร่วมมือจากท่าน ได้ชำระค่าธรรมเนียมการเรียนภาคเรียนที่ 1 ตั้งแต่บัดนี้ จนถึงวันที่ 30 มิถุนายน 2566 และภาคเรียนที่ 2 ชำระได้ระหว่างเดือนตุลาคม -30 พฤศจิกายน 2566 สำหรับท่านที่ชำระค่าธรรมเนียมการเรียนเกินระยะเวลาที่กำหนด **มีค่าธรรมเนียมเพิ่มเติม** ดังนี้

เดือนที่ต้องชำระค่าธรรมเนียมเพิ่ม		จำนวนที่ต้องชำระเพิ่ม
ภาคเรียนที่ 1	ภาคเรียนที่ 2	
พฤษภาคม - มิถุนายน	ตุลาคม - พฤศจิกายน	-
กรกฎาคม	ธันวาคม	200
สิงหาคม	มกราคม	300
กันยายน	กุมภาพันธ์	400
ตุลาคม	มีนาคม	500
พฤศจิกายน เป็นต้นไป	เมษายน เป็นต้นไป	1,000

จึงเรียนมาเพื่อโปรดทราบ และขอขอบพระคุณท่านที่ให้ความไว้วางใจในการจัดการศึกษาของโรงเรียนอัสสัมชัญธนบุรี มา ณ โอกาสนี้

ขอแสดงความนับถือ

(ภราดา ดร.ศีกดา สกนธวัฒน์)
ผู้อำนวยการ

แผนกการเงิน

โทร. 0-2807-9555-63 ต่อ 311-312, 314 - 315

โทรสาร 0-2421-9664, 0-2421-8121

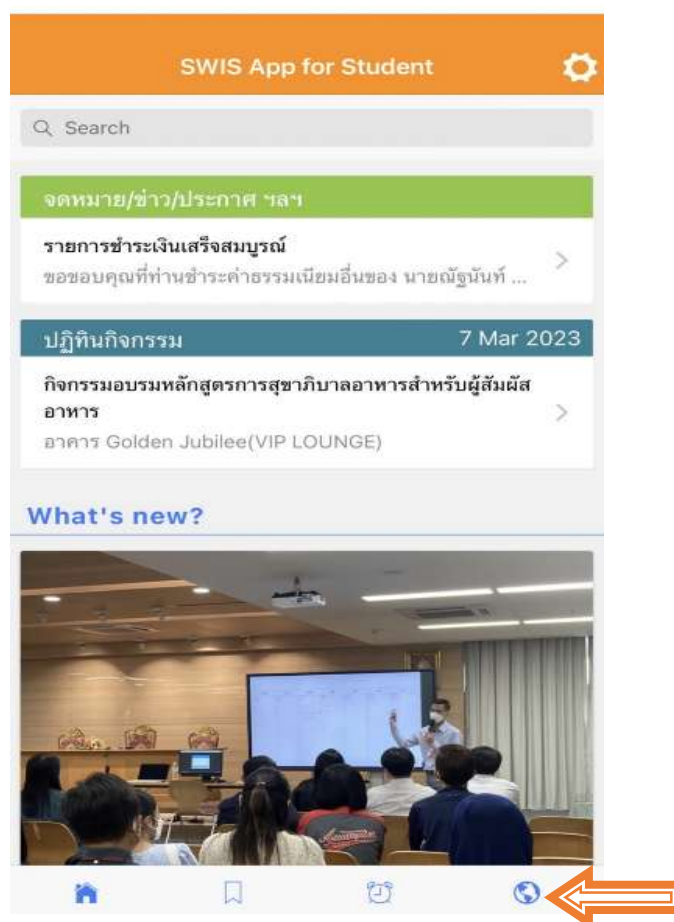
<http://www.act.ac.th>

ขั้นตอนในการชำระค่าเทอมหรือค่าธรรมเนียม ผ่าน Swis app for student

1. Download : swis app for student
2. กรอกข้อมูลนักเรียนเพื่อ Login เข้าใช้ระบบ



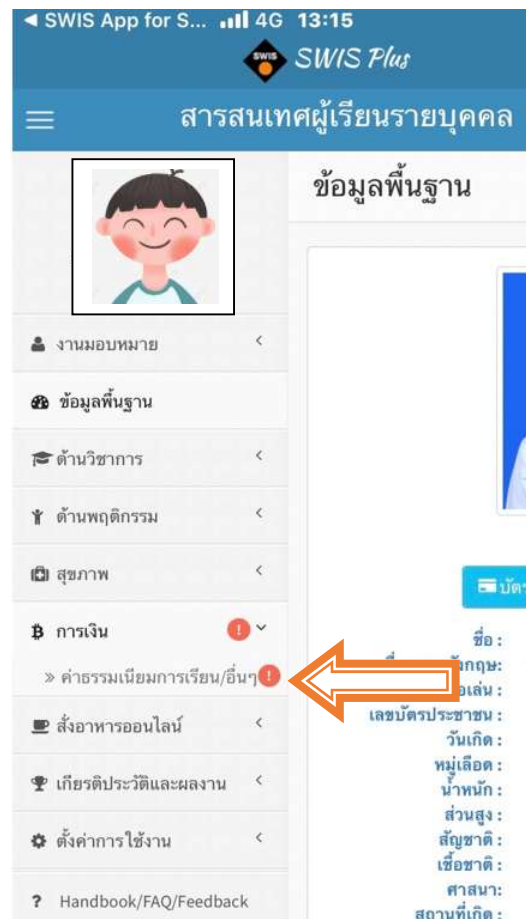
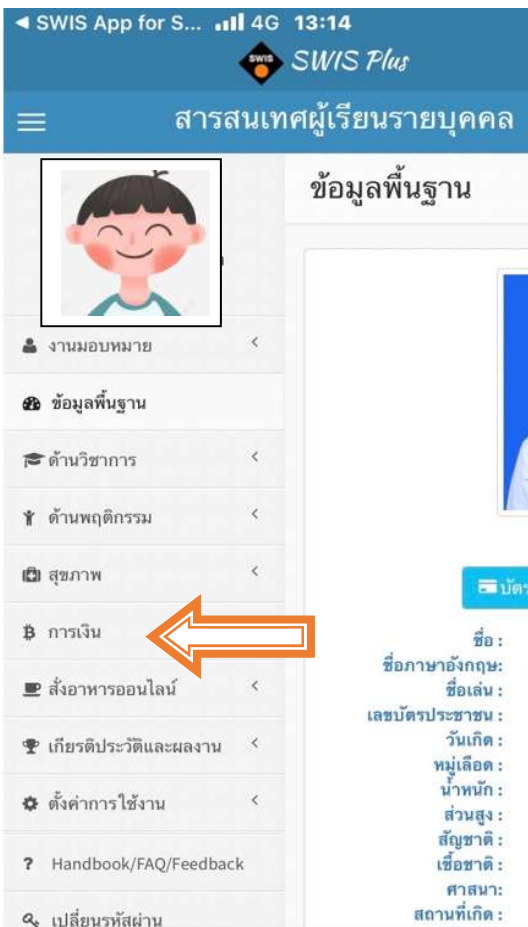
2. คลิกเครื่องหมายลูกโลก ด้านล่างสุด ขวามือ



3. คลิกเครื่องหมาย 3 ขีดด้านบน ซ้ายมือ จะปรากฏข้อมูลพื้นฐานของนักเรียน



4. เลือก “การเงิน” แล้วเลือกค่าธรรมเนียมการเรียน/อื่นๆ




5. เลือกภาคเรียน หรือรายการที่ต้องการชำระ แล้วคลิก “สร้าง QR Code”

ค่าธรรมเนียมการเรียน/อื่นๆ

การชำระค่าธรรมเนียมการเรียน และ ค่าธรรมเนียมอื่นๆ


ชั้น	ภาคเรียน	จำนวนเงินทั้งหมด	ชำระแล้ว	ค้างชำระ	สร้าง QR code สำหรับชำระเงิน	สำเนาใบเสร็จ	
ป.2/8	1						
ป.2/8	2						
ป.3/8	1						
ป.3/8	2						
ป.4/8	1						
ป.4/8	2		41,172.00	0.00	41,172.00	สร้าง QR code	
			รวมค้างชำระ		41,172.00		



6. คลิกเลือก “ถัดไป”

ค่าธรรมเนียมการศึกษา	
ค่าเรียนแผนการเรียน Bell	
ค่าสื่อ/เทคโนโลยีการสอน/Internet/ICT	
ค่าใช้ศูนย์เทคโนโลยีและศูนย์บริการต่างๆ	
ห้องเรียนปรับอากาศ	
ค่าเรียนเสริมทักษะ กีฬาและนันทนาการ	
ค่าเรียนภาษาต่างประเทศ (วิชาเพิ่มเติม)	
ค่ากิจกรรมพัฒนาผู้เรียน	
ค่าเรียนพิเศษวิชาการ	
ค่าเรียนแผนการเรียน STEM	
ยอดเงินรวม	<u>41,172.00</u>

[ถัดไป →](#)



7. เลือกวิธีการชำระเงิน และดำเนินการตามขั้นตอน

ชำระเงินออนไลน์

รายการชำระเงิน

รายการชำระเงิน

จำนวนเงิน


รายละเอียดเพิ่มเติม

กรุณาชำระเงินภายใน
2023-03-10 10:45:26
หากพ้นกำหนดรายการของท่านจะถูกยกเลิก

เลือกวิธีการชำระ 1 ใน 3 วิธี

ชำระเต็มจำนวนด้วย QR Code
ฟรีค่าบริการ

ชำระด้วยบัตรเครดิต CGA มี CGA หรือไม่?
ฟรีค่าบริการ




ชำระเต็มจำนวน

แบ่งชำระ 3 เดือน ดอกเบี้ย 0%

แบ่งชำระ 6 เดือน ดอกเบี้ย 0.1% ต่อเดือน

ชำระเต็มจำนวนด้วยบัตรเครดิต (Visa/Master Card)
+ค่าบริการ 135 บาท



ดำเนินการชำระเงิน

ย้อนกลับ

7.1 กรณีเลือกชำระเต็มจำนวนด้วย QR Code ให้ท่านบันทึก QR Code เพื่อนำไป สแกนจ่าย ในระบบจ่ายเงิน Mobile banking ของธนาคารต่าง ๆ ได้ทุกธนาคาร

7.2 กรณีเลือกชำระด้วยบัตรเครดิต สามารถเลือกบัตรที่ท่านต้องการใช้ชำระ กรอก รายละเอียดบัตร และ Security Code (เลขหลังบัตร)

8. สามารถตรวจสอบข้อมูลการออกไปเสร็จ ในระบบ Swis app for student ได้ในวันทำการถัดไป

ขั้นตอนในการชำระค่าใช้จ่ายอื่น ๆ (ที่ไม่ใช่ค่าเทอมและค่าธรรมเนียม)

ผ่าน swis app for student

ค่าใช้จ่ายอื่น ๆ : อาทิ ค่าเรียนเสาร์สร้างสรรค์ / ค่าเรียนคาบ 9 / เสริมคอร์สต่าง ๆ / การสั่งจองหนังสือ / ค่าเรียนดนตรี / ค่าเรียนกีฬา ฯลฯ

1. เข้า Swis app for Student
2. เลือกรายการที่ต้องการชำระที่อยู่ใต้คำว่า ลงทะเบียนออนไลน์ หลังจากคลิกเลือก จะขึ้นรายการย่อยต่าง ๆ ให้เลือกชำระตามที่ต้องการ

SWIS Plus **สารสนเทศผู้เรียนรายบุคคล**

ข้อมูลพื้นฐาน QR Code Scanner

ลงทะเบียนออนไลน์

เสาร์สร้างสรรค์ 2/2565 (เปิดรับ 30/04/2566 00:00)	รายละเอียด (คลิก)
จองหนังสือแบบเรียนปีการศึกษา 2566 (เปิดรับ 17/03/2566 00:00)	รายละเอียด (คลิก)
Day Trip : Summer Course 2023 (เปิดรับ 07/04/2566 00:00)	รายละเอียด (คลิก)

0 บาท
จำนวนเงินที่ใช้ไปวันนี้

ดูรายละเอียด

0 บาท
จำนวนเงินคงเหลือในบัญชี

ดูรายละเอียด


รหัสประจำตัว:

 ยืนยันเรื่องขอแก้ไขข้อมูลส่วนตัว

ชื่อ:
ชื่อภาษาอังกฤษ:
ชื่อเล่น:
เลขบัตรประชาชน:
วันเกิด:
หมู่เลือด:
น้ำหนัก:
ส่วนสูง:
สัญชาติ:
ชื่อชาติ:
ศาสนา:
สถานที่เกิด:
ภูมิลำเนา:

วันที่เข้าเรียน:
ปีที่เข้าเรียน: 2556
ชั้นที่เข้าเรียน: ประถมศึกษาปีที่ 1
จากโรงเรียน:
จำนวนพี่น้อง:
บุตรคนที่:
พี่น้องที่เรียนโรงเรียน:

3. เลือกวิธีการชำระเงิน และดำเนินการตามขั้นตอน

ชำระเงินออนไลน์

รายการชำระเงิน

รายการชำระเงิน

จำนวนเงิน


รายละเอียดเพิ่มเติม

กรุณาชำระเงินภายใน
2023-03-10 10:45:26
หากพ้นกำหนดรายการของท่านจะถูกยกเลิก

เลือกวิธีการชำระ 1 ใน 3 วิธี

ชำระเต็มจำนวนด้วย QR Code
ฟรีค่าบริการ

ชำระด้วยบัตรเครดิต CGA หรือ CGA.ดอท?
ฟรีค่าบริการ




ชำระเต็มจำนวน

แบ่งชำระ 3 เดือน ดอกเบี้ย 0%

แบ่งชำระ 6 เดือน ดอกเบี้ย 0.1% ต่อเดือน

ชำระเต็มจำนวนด้วยบัตรเครดิต (Visa/Master Card)
+ค่าบริการ 135 บาท



ดำเนินการชำระเงิน

ย้อนกลับ

3.1 กรณีเลือกชำระเต็มจำนวนด้วย QR Code ให้ท่านบันทึก QR Code เพื่อนำไป สแกนจ่ายในระบบจ่ายเงิน Mobile banking ของธนาคารต่าง ๆ ได้ทุกธนาคาร

3.2 กรณีเลือกชำระด้วยบัตรเครดิต สามารถเลือกบัตรที่ท่านต้องการใช้ชำระ กรอกรายละเอียดบัตร และ Security Code (เลขหลังบัตร)